



ИНН 8901007020

КПП 890101001 Стр. 001

Форма по КНД 0710099

Бухгалтерская отчетность

Номер корректировки 0

Отчетный период (код)* 34

Отчетный год 2020

А К Ц И О Н Е Р Н О Е О Б Щ Е С Т В О " А Э Р О П О Р Т С А Л Е Х А Р Д "

(наименование организации)

Код вида экономической деятельности по классификатору ОКВЭД 2 52.23.11

Код по ОКПО 39346967

Организационно-правовая форма (по ОКОПФ) 12267

Форма собственности (по ОКФС) 13

Единица измерения: (тыс. руб. - код по ОКЕИ) 384

Местонахождение (адрес)

629004, ЯМАЛО-НЕНЕЦКИЙ АО, САЛЕХАРД Г, А
ВИАЦИОННАЯ УЛ, Д. № 22Бухгалтерская отчетность подлежит обязательному аудиту 1 1 - да
0 - нет

Наименование аудиторской организации/фамилия, имя, отчество** индивидуального аудитора

ООО "АУДИТОРСКАЯ ФИРМА "ПРОФИ"

ИНН 5502039360

ОГРН/ОГРНИП 1025500743730

На страницах

с приложением документов или их копий на листах

Достоверность и полноту сведений, указанных
в настоящем документе, подтверждаю:1 1 - руководитель
2 - уполномоченный представитель
ХАВЕР
НИКОЛАЙ
ФЕДОРОВИЧ
фамилия, имя, отчество** руководителя
(уполномоченного представителем организации)

Подпись Дата 26.03.2021

Наименование и реквизиты документа,
подтверждающего полномочия представителя

Заполняется работником налогового органа

Сведения о представлении документа

Данный документ представлен (код)

на страницах

в составе (отметить знаком V)

0710001 0710002

0710003 0710004

0710005

Дата представления документа

Зарегистрирован за №

Фамилия И. О.**

Подпись

* Принимает значение 34 - год, 90 - год при реорганизации (ликвидации) организации (ликвидационная, последняя отчетность), 94 - первый отчетный год, отличный по продолжительности от календарного.

** Отчество при наличии

Бухгалтерский баланс

на 31 декабря 2020 г.

		Форма по ОКУД	Коды		
		Дата (число, месяц, год)	0710001		
Организация	АКЦИОНЕРНОЕ ОБЩЕСТВО "АЭРОПОРТ САЛЕХАРД"		31	12	2020
Идентификационный номер налогоплательщика		по ОКПО	39346967		
Вид экономической деятельности	Деятельность аэропортовая	ИНН	8901007020		
Организационно-правовая форма / форма собственности	Непубличные акционерные общества / Собственность субъектов Российской Федерации	по ОКВЭД 2	52.23.11		
Единица измерения:	в тыс. рублей	по ОКОПФ / ОКФС	12267	13	
Местонахождение (адрес)	629004, Ямало-Ненецкий ао, Салехард г, Авиационная ул, д. № 22	по ОКЕИ	384		
Бухгалтерская отчетность подлежит обязательному аудиту <input checked="" type="checkbox"/> ДА <input type="checkbox"/> НЕТ					
Наименование аудиторской организации/фамилия, имя, отчество (при наличии) индивидуального аудитора					
ООО "Аудиторская Фирма "Профи"					
Идентификационный номер налогоплательщика аудиторской организации/индивидуального аудитора		ИНН	5502039360		
Основной государственный регистрационный номер аудиторской организации/индивидуального аудитора		ОГРН/ ОГРНИП	1025500743730		

Пояснения	Наименование показателя	Код	На 31 декабря 2020 г.	На 31 декабря 2019 г.	На 31 декабря 2018 г.
	АКТИВ				
	I. ВНЕОБОРОТНЫЕ АКТИВЫ				
	Нематериальные активы	1110	-	-	-
	Результаты исследований и разработок	1120	-	-	-
	Нематериальные поисковые активы	1130	-	-	-
	Материальные поисковые активы	1140	-	-	-
2.1.	Основные средства	1150	122 395	94 269	81 366
	Доходные вложения в материальные ценности	1160	-	-	-
	Финансовые вложения	1170	-	-	-
	Отложенные налоговые активы	1180	12 979	2 645	13 220
	Прочие внеоборотные активы	1190	-	-	-
	Итого по разделу I	1100	135 374	96 914	94 586
	II. ОБОРОТНЫЕ АКТИВЫ				
4.1.	Запасы	1210	58 758	53 090	18 423
	Налог на добавленную стоимость по приобретенным ценностям	1220	-	-	-
5.1.	Дебиторская задолженность	1230	92 679	146 530	74 938
3.1.	Финансовые вложения (за исключением денежных эквивалентов)	1240	246 328	86 203	-
	Денежные средства и денежные эквиваленты	1250	952	133	162 853
	Прочие оборотные активы	1260	-	-	-
	Итого по разделу II	1200	398 717	285 956	256 214
	БАЛАНС	1600	534 091	382 870	350 800

Пояснения	Наименование показателя	Код	На 31 декабря 2020 г.	На 31 декабря 2019 г.	На 31 декабря 2018 г.
	ПАССИВ				
	III. КАПИТАЛ И РЕЗЕРВЫ				
	Уставный капитал (складочный капитал, уставный фонд, вклады товарищей)	1310	122 052	122 052	122 052
	Собственные акции, выкупленные у акционеров	1320	-	-	-
	Переоценка внеоборотных активов	1340	79 868	90 950	90 950
	Добавочный капитал (без переоценки)	1350	-	-	-
	Резервный капитал	1360	12 035	12 035	11 839
	Нераспределенная прибыль (непокрытый убыток)	1370	30 578	5 857	(32 132)
	Итого по разделу III	1300	244 533	230 894	192 709
	IV. ДОЛГОСРОЧНЫЕ ОБЯЗАТЕЛЬСТВА				
	Заемные средства	1410	-	-	-
	Отложенные налоговые обязательства	1420	77	213	13 220
	Оценочные обязательства	1430	-	-	-
	Прочие обязательства	1450	-	-	-
	Итого по разделу IV	1400	77	213	13 220
	V. КРАТКОСРОЧНЫЕ ОБЯЗАТЕЛЬСТВА				
	Заемные средства	1510	77 800	-	-
5.3.	Кредиторская задолженность	1520	148 020	134 815	128 561
	Доходы будущих периодов	1530	-	-	11 203
	Оценочные обязательства	1540	63 661	16 948	5 107
	Прочие обязательства	1550	-	-	-
	Итого по разделу V	1500	289 481	151 763	144 871
	БАЛАНС	1700	534 091	382 870	350 800



Руководитель _____
(подпись)

Хавер Николай Федорович
(расшифровка подписи)

26 марта 2021 г.

**Отчет о финансовых результатах
за Январь - Декабрь 2020 г.**

Организация	АКЦИОНЕРНОЕ ОБЩЕСТВО "АЭРОПОРТ САЛЕХАРД"	Форма по ОКУД	Коды 0710002		
Идентификационный номер налогоплательщика		Дата (число, месяц, год)	31	12	2020
Вид экономической деятельности	Деятельность аэропортовая	по ОКПО	39346967		
Организационно-правовая форма / форма собственности	Непубличные акционерные общества / Собственность субъектов Российской Федерации	ИНН	8901007020		
Единица измерения:	в тыс. рублей	по ОКВЭД 2	52.23.11		
		по ОКОПФ / ОКФС	12267	13	
		по ОКЕИ	384		

Пояснения	Наименование показателя	Код	За Январь - Декабрь 2020 г.	За Январь - Декабрь 2019 г.
	Выручка	2110	641 127	801 951
	Себестоимость продаж	2120	(863 325)	(813 478)
	Валовая прибыль (убыток)	2100	(222 198)	(11 527)
	Коммерческие расходы	2210	-	-
	Управленческие расходы	2220	-	-
	Прибыль (убыток) от продаж	2200	(222 198)	(11 527)
	Доходы от участия в других организациях	2310	-	-
	Проценты к получению	2320	7 115	7 792
	Проценты к уплате	2330	-	-
	Прочие доходы	2340	249 298	99 146
	Прочие расходы	2350	(16 114)	(20 390)
	Прибыль (убыток) до налогообложения	2300	18 101	75 021
	Налог на прибыль	2410	(4 462)	(15 946)
	в том числе:			
	текущий налог на прибыль	2411	(14 932)	(18 378)
	отложенный налог на прибыль	2412	10 470	2 432
	Прочее	2460	-	(12)
	Чистая прибыль (убыток)	2400	13 639	59 063

Пояснения	Наименование показателя	Код	За Январь - Декабрь 2020 г.	За Январь - Декабрь 2019 г.
	СПРАВОЧНО			
	Результат от переоценки внеоборотных активов, не включаемый в чистую прибыль (убыток) периода	2510	-	-
	Результат от прочих операций, не включаемый в чистую прибыль (убыток) периода	2520	-	-
	Налог на прибыль от операций, результат которых не включается в чистую прибыль (убыток) периода	2530	-	-
	Совокупный финансовый результат периода	2500	13 639	59 063
	Базовая прибыль (убыток) на акцию	2900	-	-
	Разводненная прибыль (убыток) на акцию	2910	-	-



Руководитель

(подпись)

Хавер Николай Федорович

(расшифровка подписи)

26 марта 2021 г.

Отчет об изменениях капитала
за Январь - Декабрь 2020 г.

Коды		
0710004		
31	12	2020
39346967		
8901007020		
52.23.11		
12267	13	
384		

Форма по ОКУД

Дата (число, месяц, год)

по ОКПО

ИНН

по

ОКВЭД 2

по ОКОПФ / ОКФС

по ОКЕИ

Организация **АКЦИОНЕРНОЕ ОБЩЕСТВО "АЭРОПОРТ САЛЕХАРД"**

Идентификационный номер налогоплательщика

Вид экономической деятельности **Деятельность аэропортовая**

Организационно-правовая форма / форма собственности

Непубличные акционерные общества / Российской Федерации

Единица измерения: в тыс. рублей

1. Движение капитала

Наименование показателя	Код	Уставный капитал	Собственные акции, выкупленные у акционеров	Добавочный капитал	Резервный капитал	Нераспределенная прибыль (непокрытый убыток)	Итого
Величина капитала на 31 декабря 2018 г.	3100	122 052	-	90 950	11 839	(32 132)	192 709
За 2019 г.							
Увеличение капитала - всего:	3210	-	-	-	-	59 063	59 063
в том числе:							
чистая прибыль	3211	X	X	X	X	59 063	59 063
переоценка имущества	3212	X	X	-	X	-	-
доходы, относящиеся непосредственно на увеличение капитала	3213	X	X	-	X	-	-
дополнительный выпуск акций	3214	-	-	-	X	X	-
увеличение номинальной стоимости акций	3215	-	-	-	X	-	X
реорганизация юридического лица	3216	-	-	-	-	-	-
Уменьшение капитала - всего:	3220	-	-	-	-	(20 878)	(20 878)
в том числе:							
убыток	3221	X	X	X	X	-	-
переоценка имущества	3222	X	X	-	X	-	-
расходы, относящиеся непосредственно на уменьшение капитала	3223	X	X	-	X	(19 902)	(19 902)
уменьшение номинальной стоимости акций	3224	-	-	-	X	-	-
уменьшение количества акций	3225	-	-	-	X	-	-
реорганизация юридического лица	3226	-	-	-	-	-	-
дивиденды	3227	X	X	X	X	(976)	(976)


Наименование показателя	Код	Уставный капитал	Собственные акции, выкупленные у акционеров	Добавочный капитал	Резервный капитал	Нераспределенная прибыль (непокрытый убыток)	Итого
Изменение добавочного капитала	3230	X	X	-	-	-	X
Изменение резервного капитала	3240	X	X	X	196	(196)	X
Величина капитала на 31 декабря 2019 г.	3200	122 052	-	90 950	12 035	5 857	230 894
Увеличение капитала - всего: За 2020 г.	3310	-	-	-	-	24 721	24 721
в том числе:							
чистая прибыль	3311	X	X	X	X	13 639	13 639
переоценка имущества	3312	X	X	-	X	11 082	11 082
доходы, относящиеся непосредственно на увеличение капитала	3313	X	X	-	X	-	-
дополнительный выпуск акций	3314	-	-	-	X	X	-
увеличение номинальной стоимости акций	3315	-	-	-	X	-	X
реорганизация юридического лица	3316	-	-	-	-	-	-
Уменьшение капитала - всего:	3320	-	-	(11 082)	-	-	(11 082)
в том числе:							
убыток	3321	X	X	X	X	-	-
переоценка имущества	3322	X	X	(11 082)	X	-	(11 082)
расходы, относящиеся непосредственно на уменьшение капитала	3323	X	X	-	X	-	-
уменьшение номинальной стоимости акций	3324	-	-	-	X	-	-
уменьшение количества акций	3325	-	-	-	X	-	-
реорганизация юридического лица	3326	-	-	-	-	-	-
дивиденды	3327	X	X	X	X	-	-
Изменение добавочного капитала	3330	X	X	-	-	-	X
Изменение резервного капитала	3340	X	X	X	-	-	X
Величина капитала на 31 декабря 2020 г.	3300	122 052	-	79 868	12 035	30 578	244 533

2. Корректировки в связи с изменением учетной политики и исправлением ошибок

Наименование показателя	Код	Изменения капитала за 2019 г.		На 31 декабря 2019 г.
		На 31 декабря 2018 г.	за счет чистой прибыли (убытка)	
Капитал - всего				
До корректировок	3400	-	-	-
корректировка в связи с:				
изменением учетной политики	3410	-	-	-
исправлением ошибок	3420	-	-	-
после корректировок	3500	-	-	-
в том числе:				
нераспределенная прибыль (непокрытый убыток):				
до корректировок	3401	-	-	-
корректировка в связи с:				
изменением учетной политики	3411	-	-	-
исправлением ошибок	3421	-	-	-
после корректировок	3501	-	-	-
по другим статьям капитала				
до корректировок	3402	-	-	-
корректировка в связи с:				
изменением учетной политики	3412	-	-	-
исправлением ошибок	3422	-	-	-
после корректировок	3502	-	-	-

3. Чистые активы

Наименование показателя	Код	На 31 декабря 2020 г.	На 31 декабря 2019 г.	На 31 декабря 2018 г.
Чистые активы	3600	244 533	230 894	203 913



Руководитель _____
 (подпись)  _____
 (расшифровка подписи) **Хавер Николай Федорович**

26 марта 2021 г.

**Отчет о движении денежных средств
за Январь - Декабрь 2020 г.**

Организация АКЦИОНЕРНОЕ ОБЩЕСТВО "АЭРОПОРТ САЛЕХАРД"

Идентификационный номер налогоплательщика _____

Вид экономической деятельности Деятельность аэропортовая

Организационно-правовая форма / форма собственности _____

Непубличные акционерные общества / Собственность субъектов Российской Федерации

Единица измерения: в тыс. рублей

Дата (число, месяц, год) _____

Форма по ОКУД _____

по ОКПО _____

ИНН _____

по ОКВЭД 2 _____

по ОКФС / ОКФС _____

по ОКЕИ _____

Коды		
0710005		
31	12	2020
39346967		
8901007020		
52.23.11		
12267	13	
384		

Наименование показателя	Код	За Январь - Декабрь 2020 г.	За Январь - Декабрь 2019 г.
Денежные потоки от текущих операций			
Поступления - всего	4110	1 482 073	1 258 923
в том числе:			
от продажи продукции, товаров, работ и услуг	4111	1 477 361	1 257 409
арендных платежей, лицензионных платежей, роялти, комиссионных и иных аналогичных платежей	4112	-	-
от перепродажи финансовых вложений	4113	-	-
	4114	-	-
прочие поступления	4119	4 712	1 514
Платежи - всего	4120	(1 641 519)	(1 440 139)
в том числе:			
поставщикам (подрядчикам) за сырье, материалы, работы, услуги	4121	(337 567)	(390 130)
в связи с оплатой труда работников	4122	(374 883)	(396 481)
процентов по долговым обязательствам	4123	-	-
налога на прибыль организаций	4124	(5 367)	(55 198)
	4125	-	-
прочие платежи	4129	(923 702)	(598 330)
Сальдо денежных потоков от текущих операций	4100	(159 446)	(181 216)
Денежные потоки от инвестиционных операций			
Поступления - всего	4210	7 115	-
в том числе:			
от продажи внеоборотных активов (кроме финансовых вложений)	4211	-	-
от продажи акций других организаций (долей участия)	4212	-	-
от возврата предоставленных займов, от продажи долговых ценных бумаг (прав требования денежных средств к другим лицам)	4213	-	-
дивидендов, процентов по долговым финансовым вложениям и аналогичных поступлений от долевого участия в других организациях	4214	7 115	-
	4215	-	-
прочие поступления	4219	-	-
Платежи - всего	4220	(2)	-
в том числе:			
в связи с приобретением, созданием, модернизацией, реконструкцией и подготовкой к использованию внеоборотных активов	4221	-	-
в связи с приобретением акций других организаций (долей участия)	4222	-	-
в связи с приобретением долговых ценных бумаг (прав требования денежных средств к другим лицам), предоставление займов другим лицам	4223	(2)	-
процентов по долговым обязательствам, включаемым в стоимость инвестиционного актива	4224	-	-
	4225	-	-
прочие платежи	4229	-	-
Сальдо денежных потоков от инвестиционных операций	4200	7 113	-

Наименование показателя	Код	За Январь - Декабрь 2020 г.	За Январь - Декабрь 2019 г.
Денежные потоки от финансовых операций			
Поступления - всего	4310	338 132	118 739
в том числе:			
получение кредитов и займов	4311	77 800	-
денежных вкладов собственников (участников)	4312	-	-
от выпуска акций, увеличения долей участия	4313	-	-
от выпуска облигаций, векселей и других долговых ценных бумаг и др.	4314	-	-
	4315	-	-
прочие поступления	4319	260 332	118 739
Платежи - всего	4320	(184 980)	(100 243)
в том числе:			
собственникам (участникам) в связи с выкупом у них акций (долей участия) организации или их выходом из состава участников	4321	-	-
на уплату дивидендов и иных платежей по распределению прибыли в пользу собственников (участников)	4322	-	(1)
в связи с погашением (выкупом) векселей и других долговых ценных бумаг, возврат кредитов и займов	4323	-	-
	4324	-	-
прочие платежи	4329	(184 980)	(100 242)
Сальдо денежных потоков от финансовых операций	4300	153 152	18 496
Сальдо денежных потоков за отчетный период	4400	819	(162 720)
Остаток денежных средств и денежных эквивалентов на начало отчетного периода	4450	133	162 853
Остаток денежных средств и денежных эквивалентов на конец отчетного периода	4500	952	133
Величина влияния изменений курса иностранной валюты по отношению к рублю	4490	-	-



Руководитель
(подпись)

Хавер Николай Федорович
(расшифровка подписи)

26 марта 2021 г.

**Отчет о целевом использовании средств
за Январь - Декабрь 2020 г.**

Организация	АКЦИОНЕРНОЕ ОБЩЕСТВО "АЭРОПОРТ САЛЕХАРД"	Форма по ОКУД	0710003		
Идентификационный номер налогоплательщика		Дата (год, месяц, число)	2020	12	31
Вид экономической деятельности	Деятельность аэропортовая	по ОКПО	39346967		
Организационно-правовая форма / форма собственности	Непубличные акционерные общества / Собственность субъектов Российской Федерации	ИНН	8901007020		
Единица измерения:	в тыс. рублей	по ОКВЭД 2	52.23.11		
		по ОКОПФ / ОКФС	12267	13	
		по ОКЕИ	384		

Пояснения	Наименование показателя	Код	За Январь - Декабрь 2020 г.	За Январь - Декабрь 2019 г.
	Остаток средств на начало отчетного года	6100	-	-
	Поступило средств			
	Вступительные взносы	6210	-	-
	Членские взносы	6215	-	-
	Целевые взносы	6220	-	-
	Добровольные имущественные взносы и пожертвования	6230	-	-
	Прибыль от приносящей доход деятельности	6240	-	-
	Прочие	6250	-	-
	Всего поступило средств	6200	-	-
	Использовано средств			
	Расходы на целевые мероприятия	6310	-	-
	в том числе:			
	социальная и благотворительная помощь	6311	-	-
	проведение конференций, совещаний, семинаров и т.п.	6312	-	-
	иные мероприятия	6313	-	-
	Расходы на содержание аппарата управления	6320	-	-
	в том числе:			
	расходы, связанные с оплатой труда (включая начисления)	6321	-	-
	выплаты, не связанные с оплатой труда	6322	-	-
	расходы на служебные командировки и деловые поездки	6323	-	-
	содержание помещений, зданий, автомобильного транспорта и иного имущества (кроме ремонта)	6324	-	-
	ремонт основных средств и иного имущества	6325	-	-
	прочие	6326	-	-
	Приобретение основных средств, инвентаря и иного имущества	6330	-	-
	Прочие	6350	-	-
	Всего использовано средств	6300	-	-
	Остаток средств на конец отчетного года	6400	-	-



Руководитель _____
(подпись)

Хавер Николай Федорович
(расшифровка подписи)

26 марта 2021 г.

Расчет стоимости чистых активов

АКЦИОНЕРНОЕ ОБЩЕСТВО "АЭРОПОРТ САЛЕХАРД"

(наименование организации)

Наименование показателя	Код строки бухгалтерского баланса	На 31 декабря 2020 г.	На 31 декабря 2019 г.	На 31 декабря 2018 г.
Активы				
Нематериальные активы	1110	-	-	-
Результаты исследований и разработок	1120	-	-	-
Нематериальные поисковые активы	1130	-	-	-
Материальные поисковые активы	1140	-	-	-
Основные средства	1150	122 395	94 269	81 366
Доходные вложения в материальные ценности	1160	-	-	-
Финансовые вложения долгосрочные	1170	-	-	-
Отложенные налоговые активы	1180	12 979	2 645	13 220
Прочие внеоборотные активы	1190	-	-	-
Запасы	1210	58 758	53 090	18 423
Налог на добавленную стоимость по приобретенным ценностям	1220	-	-	-
Дебиторская задолженность*	1230	92 679	146 530	74 938
Финансовые вложения краткосрочные	1240	246 328	86 203	-
Денежные средства и денежные эквиваленты	1250	952	133	162 853
Прочие оборотные активы	1260	-	-	-
ИТОГО активы	-	534 091	382 870	350 800
Пассивы				
Заемные средства долгосрочные	1410	-	-	-
Отложенные налоговые обязательства	1420	77	213	13 220
Оценочные обязательства долгосрочные	1430	-	-	-
Прочие обязательства долгосрочные	1450	-	-	-
Заемные средства краткосрочные	1510	77 800	-	-
Кредиторская задолженность	1520	148 020	134 815	128 561
Оценочные обязательства краткосрочные	1540	63 661	16 948	5 107
Прочие обязательства краткосрочные	1550	-	-	-
ИТОГО пассивы	-	289 558	151 976	146 888
Стоимость чистых активов	-	244 533	230 894	203 913

* - За исключением задолженности участников (учредителей) по взносам в уставный капитал.



Главный бухгалтер
О.В. Гиголаева

**Пояснения к бухгалтерскому балансу
и отчету о финансовых результатах (тыс. руб.)**

**1. Нематериальные активы и расходы на научно-исследовательские, опытно-конструкторские и технологические работы (НИОКР)
1.1. Наличие и движение нематериальных активов**

с.1

Наименование показателя	Код	Период	Изменения за период						На конец периода		
			На начало года		Выбыло		Поступило	Убыток от обесценения	Переоценка		
			первоначальная стоимость	накопленная амортизация и убытки от обесценения	первоначальная стоимость	накопленная амортизация и убытки от обесценения			Первоначальная стоимость	Накопленная амортизация	первоначальная стоимость
Нематериальные активы - всего	5100	за 2020г.	-	-	-	-	-	-	-	-	-
	5110	за 2019г.	-	-	-	-	-	-	-	-	-
в том числе:	5101	за 2020г.	-	-	-	-	-	-	-	-	-
	5111	за 2019г.	-	-	-	-	-	-	-	-	-

1.2. Первоначальная стоимость нематериальных активов, созданных самой организацией

Наименование показателя	Код	На 31 декабря 2020 г.	На 31 декабря 2019 г.	На 31 декабря 2018 г.
Всего	5120	-	-	-
в том числе:	5121	-	-	-

1.3. Нематериальные активы с полностью погашенной стоимостью


Наименование показателя	Код	На 31 декабря 2020 г.	На 31 декабря 2019 г.	На 31 декабря 2018 г.
Всего	5130	-	-	-
в том числе:	5131	-	-	-

1.4. Наличие и движение результатов НИОКР

Наименование показателя	Код	Период	На начало года		Поступило	Изменения за период		На конец периода	
			первоначальная стоимость	часть стоимости, списанной на расходы		Выбыло	часть стоимости, списанной на расходы за период	первоначальная стоимость	часть стоимости, списанной на расходы
НИОКР - всего	5140	за 2020г.	-	-	-	-	-	-	-
	5150	за 2019г.	-	-	-	-	-	-	-
в том числе:	5141	за 2020г.	-	-	-	-	-	-	-
	5151	за 2019г.	-	-	-	-	-	-	-

1.5. Незаконченные и неоформленные НИОКР и незаконченные операции по приобретению нематериальных активов

Наименование показателя	Код	Период	На начало года	Изменения за период		На конец периода
				затраты за период	списано затрат как не давших положительного результата	
Затраты по незаконченным исследованиям и разработкам - всего	5160	за 2020г.	-	-	-	-
	5170	за 2019г.	-	-	-	-
в том числе:	5161	за 2020г.	-	-	-	-
	5171	за 2019г.	-	-	-	-
незаконченные операции по приобретению нематериальных активов - всего	5180	за 2020г.	-	-	-	-
	5190	за 2019г.	-	-	-	-
в том числе:	5181	за 2020г.	-	-	-	-
	5191	за 2019г.	-	-	-	-



Руководитель

Хавер Николай Федорович

(подпись)

(расшифровка подписи)

26 марта 2021 г.

2.2. Незавершенные капитальные вложения

Наименование показателя	Код	Период	На начало года	Изменения за период			На конец периода
				затраты за период	списано	принято к учету в качестве основных средств или увеличена стоимость	
Незавершенное строительство и незавершенные операции по приобретению, модернизации и т.п. основных средств - всего	5240	за 2020г.	21 690	39 669	-	(7 235)	54 124
	5250	за 2019г.	6 316	26 718	(3 067)	(8 276)	21 690
в том числе:	5241	за 2020г.	21 250	32 433	-	-	53 684
	5251	за 2019г.	2 950	21 250	2 950	-	21 250
Стояночный бокс аэропортового комплекса АО "Аэропорт Салехард"	5242	за 2020г.	440	-	-	-	440
	5252	за 2019г.	440	-	-	-	440
Компьютер в сборе Intel Core i5-7400 44020р. (Помощник ген.директора)	5243	за 2020г.	-	44	-	44	-
	5253	за 2019г.	-	-	-	-	-
Компьютер в сборе Intel Core i5-7400 44020р. (ЗГД по безопасности)	5244	за 2020г.	-	44	-	44	-
	5254	за 2019г.	-	-	-	-	-
Аэродромный преобразователь ЕАС-60М (№191028) Вход: - 380В 50Гц; Выход: - 1 канала АС 115/200В 400Гц	5245	за 2020г.	-	2 709	-	2 709	-
	5255	за 2019г.	-	-	-	-	-
Колонка столовая электрораспределительная ЕАД-630S (№R19315)	5246	за 2020г.	-	691	-	691	-
	5256	за 2019г.	-	-	-	-	-
Колонка столовая электрораспределительная ЕАД-630S (№R19316)	5247	за 2020г.	-	691	-	691	-
	5257	за 2019г.	-	-	-	-	-
Металлодетектор ручной SmartScan Model XRD	5248	за 2020г.	-	141	-	141	-
	5258	за 2019г.	-	-	-	-	-
Компьютер в сборе Intel Core i5-7400 44950р. (оперативный штаб)	5249	за 2020г.	-	45	-	45	-
	5259	за 2019г.	-	-	-	-	-
KVM консоль ATEN DUAL RAIL LCD PS/2-USB CONSOLE 19INCH (CL5800NR) 98610р. (серверная гост.Объ)	-	за 2020г.	-	99	-	99	-
	-	за 2019г.	-	-	-	-	-
Компьютер в сборе Intel Core i5-7400/8GDDR4/4WD1Тb/400W/Монитор 23,8" Samsung S24D300H/47720р	-	за 2020г.	-	48	-	48	-
	-	за 2019г.	-	-	-	-	-
Бесконтактный аппарат для дезинфекции рук Медицина-1	-	за 2020г.	-	188	-	188	-
	-	за 2019г.	-	-	-	-	-
Стационарный аэропортный металлодетектор SmartScan S18	-	за 2020г.	-	31	-	31	-
	-	за 2019г.	-	-	-	-	-
Установка рентгеновская для досмотра грузов и ручной клади "Инспектор 60/70Z"	-	за 2020г.	-	690	-	690	-
	-	за 2019г.	-	-	-	-	-
Прибор для измерения удельной электропроводности углеводородных жидкостей ЭЛ-4М	-	за 2020г.	-	225	-	225	-
	-	за 2019г.	-	-	-	-	-
Минипогрузчик LIUGONG CLG-365A, гос.№ СХ 1639 гар.№576	-	за 2020г.	-	486	-	486	-
	-	за 2019г.	-	-	-	-	-

Компьютер в сборе Intel Core i5-7400 47670р.	за 2020г.	-	-	-	-	-
	за 2019г.	-	48	-	-	48
Мотоблок Патриот Бостон 56217р.	за 2020г.	-	-	-	-	-
	за 2019г.	-	56	-	-	56
Авиационная стремянка АС-1.2-2 48333,33р.	за 2020г.	-	-	-	-	-
	за 2019г.	-	48	-	-	48
Термометр электронный EXT-01/3-15 83232.50р.	за 2020г.	-	-	-	-	-
	за 2019г.	-	83	-	-	83
Комплексный трассопоисковый Сталкер 15-14 (встроенный редуктор)	за 2020г.	-	-	-	-	-
	за 2019г.	-	101	4	-	98
Компьютер в сборе Intel Core i5-7400 47170р. САиТБ Иванчук	за 2020г.	-	-	-	-	-
	за 2019г.	-	47	-	-	47
Шкаф автоматики	за 2020г.	-	-	-	-	-
	за 2019г.	-	-	-	-	-
Шкаф автоматики УВР-НИП-CARD2	за 2020г.	-	-	-	-	-
	за 2019г.	-	1	-	-	1
Измельчитель веток ИВ-45	за 2020г.	-	-	-	-	-
	за 2019г.	-	83	-	-	83
Сигнализатор пороговый двухканальный "НПС-32"	за 2020г.	-	-	-	-	-
	за 2019г.	-	79	-	-	79
Портативный рамановский анализатор "ХимЭксперт"	за 2020г.	-	-	-	-	-
	за 2019г.	-	1 583	-	-	1 583
Блок регистрации и измерения значений коэффициента сцепления БРИЗ-КС	за 2020г.	-	-	-	-	-
	за 2019г.	-	2	-	-	2
Калитка полуавтоматическая для помещений PERCo WHD-05 со створкой ASG-650	за 2020г.	-	-	-	-	-
	за 2019г.	-	58	-	-	58
Дыхательные аппараты со сжатым воздухом ПТС АВМА-140Е-Р	за 2020г.	-	-	-	-	-
	за 2019г.	-	794	113	-	681
Компьютер в сборе Intel Core i5-7400 47670р. ОЭТиЗП	за 2020г.	-	-	-	-	-
	за 2019г.	-	95	-	-	95
Компьютер в сборе Intel Core i5-7400 47670р. Кадры	за 2020г.	-	-	-	-	-
	за 2019г.	-	48	-	-	48
Компьютер в сборе Intel Core i5-7400 47670р. Бухгалтерия	за 2020г.	-	-	-	-	-
	за 2019г.	-	48	-	-	48
Кофемашина DL EСAM350.75.S ВИП	за 2020г.	-	-	-	-	-
	за 2019г.	-	43	-	-	43
Аэродромный электрический обогреватель	за 2020г.	-	-	-	-	-
	за 2019г.	-	5	-	-	5
Сушилка для рук скоростная Dyson Airblade AB 14, 1,6 кВт пластик белый	за 2020г.	-	-	-	-	-
	за 2019г.	-	133	-	-	133
Принтер для пластиковых карт DataCard SD360 с входным лотком (САиТБ бюро пропусков)	за 2020г.	-	-	-	-	-
	за 2019г.	-	72	-	-	72
Оконечное пользовательское оборудование Zelax MM-221	за 2020г.	-	-	-	-	-
	за 2019г.	-	83	-	-	83


SYSPLIT OUTDOOR 36 (наруж.)	за 2020г.	-	-	-	-
	за 2019г.	-	-	111	111

2.3. Изменение стоимости основных средств в результате достройки, дооборудования, реконструкции и частичной ликвидации

Наименование показателя	Код	за 2020г.	за 2019г.
Увеличение стоимости объектов основных средств в результате достройки, дооборудования, реконструкции - всего	5260	-	-
В том числе:	5261	-	-
Уменьшение стоимости объектов основных средств в результате частичной ликвидации - всего:	5270	-	-
В том числе:	5271	-	-

2.4. Иное использование основных средств

Наименование показателя	Код	На 31 декабря 2020 г.	На 31 декабря 2019 г.	На 31 декабря 2018 г.
Переданные в аренду основные средства, числящиеся на балансе	5280	-	-	-
Переданные в аренду основные средства, числящиеся за балансом	5281	-	-	-
Полученные в аренду основные средства, числящиеся на балансе	5282	-	-	-
Полученные в аренду основные средства, числящиеся за балансом	5283	1 311 869	979 979	3 876 118
Объекты недвижимости, принятые в эксплуатацию и фактически используемые, находящиеся в процессе государственной регистрации	5284	-	-	-
Основные средства, переведенные на консервацию	5285	-	-	-
Иное использование основных средств (залог и др.)	5286	-	-	-
	5287	-	-	-



Руководитель

Хавер Николай Федорович
(расшифровка подписи)

(подпись)

26 марта 2021 г.

3. Финансовые вложения

3.1. Наличие и движение финансовых вложений

Наименование показателя	Код	Период	Изменения за период						На конец периода	
			На начало года		выбыло (погашено)		начисление процентов (включая доведение первоначальной стоимости до номинальной)	Текущей рыночной стоимости (убытков от обесценения)	первоначальная стоимость	накопленная коррек- тировка
			первоначальная стоимость	накоплен- ная коррек- тировка	Поступило	первоначальная стоимость				
Долгосрочные - всего	5301 5311	за 2020г. за 2019г.	- -	- -	- -	- -	- -	- -	- -	- -
в том числе:										
Краткосрочные - всего	5302 5312 5305 5315	за 2020г. за 2019г. за 2020г. за 2019г.	- - 86 203 -	- - - -	- - 2 118 511 1 636 743	- - (1 958 386) (1 550 540)	- - 7 115 7 792	- - - -	246 328 86 203	- -
в том числе:										
Финансовых вложений - итого	5306 5316 5300 5310	за 2020г. за 2019г. за 2020г. за 2019г.	86 203 - 86 203 -	- - - -	2 118 511 1 636 743 2 118 511 1 636 743	(1 958 386) (1 550 540) (1 958 386) (1 550 540)	7 115 7 792 7 115 7 792	- - - -	246 328 86 203 246 328 86 203	- - - -

3.2. Иное использование финансовых вложений

Наименование показателя	Код	На 31 декабря 2020 г.	На 31 декабря 2019 г.	На 31 декабря 2018 г.
Финансовые вложения, находящиеся в залоге - всего	5320	-	-	-
в том числе:				
Финансовые вложения, переданные третьим лицам (кроме продажи) - всего	5321	-	-	-
в том числе:				
5325		-	-	-
5326		-	-	-
5329		-	-	-
Иное использование финансовых вложений		-	-	-




Руководитель _____
(подпись)

Хавер Николай Федорович
(расшифровка подписи)

26 марта 2021 г.

4.2. Запасы в залоге

Наименование показателя	Код	На 31 декабря 2020 г.	На 31 декабря 2019 г.	На 31 декабря 2018 г.
Запасы, не оплаченные на отчетную дату - всего в том числе:	5440	-	-	-
Запасы, находящиеся в залоге по договору - всего в том числе:	5441 5445 5446	- - -	- - -	- - -



Руководитель

(подпись)

Хавер Николай Федорович

(расшифровка подписи)

26 марта 2021 г.

5. Дебиторская и кредиторская задолженность
5.1. Наличие и движение дебиторской задолженности

Наименование показателя	Код	Период	Изменения за период										На конец периода									
			На начало года					выбыло					перевод из кредиторской в дебиторскую задолженность	перевод из дебиторской в кредиторскую задолженность	перевод из долгосрочную задолженность	учтенная по условиям Договора	величина резерва по сомнительным долгам					
			учтенная по условиям Договора	величина резерва по сомнительным долгам	в результате хозяйственных операций (сумма долга по сделке, операции)	в результате хозяйственных операций (сумма долга по сделке, операции)	причитающиеся проценты, штрафы и иные начисления	погашение	списание на финансовый результат	восстановление резерва												
Долгосрочная дебиторская задолженность - всего	5501	за 2020г.	-	-	-	-	-	-	-	-	-	-	-	-	-	-	-	-	-	-		
	5521	за 2019г.	-	-	-	-	-	-	-	-	-	-	-	-	-	-	-	-	-	-	-	
в том числе: Расчеты с покупателями и заказчиками	5502	за 2020г.	-	-	-	-	-	-	-	-	-	-	-	-	-	-	-	-	-	-	-	
	5522	за 2019г.	-	-	-	-	-	-	-	-	-	-	-	-	-	-	-	-	-	-	-	
Авансы выданные	5503	за 2020г.	-	-	-	-	-	-	-	-	-	-	-	-	-	-	-	-	-	-	-	
	5523	за 2019г.	-	-	-	-	-	-	-	-	-	-	-	-	-	-	-	-	-	-	-	
Прочая	5504	за 2020г.	-	-	-	-	-	-	-	-	-	-	-	-	-	-	-	-	-	-	-	
	5524	за 2019г.	-	-	-	-	-	-	-	-	-	-	-	-	-	-	-	-	-	-	-	
5505	за 2020г.	-	-	-	-	-	-	-	-	-	-	-	-	-	-	-	-	-	-	-	-	
	5525	за 2019г.	-	-	-	-	-	-	-	-	-	-	-	-	-	-	-	-	-	-	-	
Краткосрочная дебиторская задолженность - всего	5510	за 2020г.	148 360	(1 850)	1 785 680	-	-	(1 836 963)	-	(2 568)	-	(608)	(1 663)	-	-	-	-	-	-	97 097	(4 418)	
	5530	за 2019г.	75 125	(187)	1 214 714	-	-	(1 140 851)	-	(1 663)	-	(608)	(1 663)	-	-	-	-	-	-	148 380	(1 850)	
в том числе: Расчеты с покупателями и заказчиками	5511	за 2020г.	124 824	(1 850)	767 345	-	-	(879 336)	-	(2 568)	-	(608)	(1 663)	-	-	-	-	-	-	12 833	(4 418)	
	5531	за 2019г.	67 156	(187)	1 030 378	-	-	(972 102)	-	(1 663)	-	(608)	(1 663)	-	-	-	-	-	-	124 824	(1 850)	
Авансы выданные	5512	за 2020г.	(404)	-	246 113	-	-	(180 261)	-	-	-	-	-	-	-	-	-	-	-	65 448	-	
	5532	за 2019г.	-	-	(405)	-	-	1	-	-	-	-	-	-	-	-	-	-	-	(404)	-	
Прочая	5513	за 2020г.	914	-	480 414	-	-	(462 512)	-	-	-	-	-	-	-	-	-	-	-	18 816	-	
	5533	за 2019г.	2 732	-	116 237	-	-	(118 055)	-	-	-	-	-	-	-	-	-	-	-	914	-	
Задолженность по налогам и сборам	5514	за 2020г.	14 332	-	179 284	-	-	(193 616)	-	-	-	-	-	-	-	-	-	-	-	X	-	
	5534	за 2019г.	2 102	-	53 442	-	-	(41 212)	-	-	-	-	-	-	-	-	-	-	-	X	-	
Задолженность по страховым взносам	5515	за 2020г.	8 714	-	112 524	-	-	(121 238)	-	-	-	-	-	-	-	-	-	-	-	X	-	
	5535	за 2019г.	3 135	-	15 052	-	-	(9 483)	-	-	-	-	-	-	-	-	-	-	-	X	-	
Итого	5500	за 2020г.	148 360	(1 850)	1 785 680	-	-	(1 836 963)	-	(2 568)	-	(608)	(1 663)	-	-	-	-	-	-	X	97 097	(4 418)
	5520	за 2019г.	75 125	(187)	1 214 714	-	-	(1 140 851)	-	(1 663)	-	(608)	(1 663)	-	-	-	-	-	-	X	148 380	(1 850)

5.2. Просроченная дебиторская задолженность

Наименование показателя	Код	На 31 декабря 2020 г.		На 31 декабря 2019 г.		На 31 декабря 2018 г.	
		учтенная по условиям договора	балансовая стоимость	учтенная по условиям договора	балансовая стоимость	учтенная по условиям договора	балансовая стоимость
Всего	5540	(4 418)	(4 418)	(1 850)	(1 850)	(187)	(187)
в том числе:							
расчеты с покупателями и заказчиками	5541	(4 418)	(4 418)	(1 850)	(1 850)	(187)	(187)
расчеты с поставщиками и заказчиками (в части авансовых платежей, предоплат)	5542	-	-	-	-	-	-
прочая	5543	-	-	-	-	-	-
	5544	-	-	-	-	-	-

5.3. Наличие и движение кредиторской задолженности

Наименование показателя	Код	Период	Остаток на начало года	Изменения за период						перевод из дебиторской в кредиторскую задолженность	перевод из кредиторской в дебиторскую задолженность	Остаток на конец периода	
				поступление		выбыло		перевод из долго- в краткосрочную задолженность	перевод из дебиторской в кредиторскую задолженность				перевод из кредиторской в дебиторскую задолженность
				в результате хозяйственных операций (сумма долга по сделке, операции)	причитающиеся проценты, штрафы и иные начисления	погашение	списание на финансовый результат						
Долгосрочная кредиторская задолженность - всего	5551 5571	за 2020г. за 2019г.	- -	- -	- -	- -	- -	- -	- -	- -	- -	- -	
в том числе:													
кредиты	5552 5572	за 2020г. за 2019г.	- -	- -	- -	- -	- -	- -	- -	- -	- -	- -	
займы	5553 5573	за 2020г. за 2019г.	- -	- -	- -	- -	- -	- -	- -	- -	- -	- -	
прочая	5554 5574	за 2020г. за 2019г.	- -	- -	- -	- -	- -	- -	- -	- -	- -	- -	
	5555 5575	за 2020г. за 2019г.	- -	- -	- -	- -	- -	- -	- -	- -	- -	- -	
Краткосрочная кредиторская задолженность - всего	5560 5580	за 2020г. за 2019г.	134 815 128 561	2 129 751 1 316 442	- -	(2 038 746) (1 310 188)	- -	- -	- -	- -	- -	225 820 134 815	
в том числе:													
расчеты с поставщиками и подрядчиками	5561 5581	за 2020г. за 2019г.	48 480 27 547	301 216 499 930	- -	(317 482) (478 997)	- -	- -	- -	- -	- -	32 214 48 480	
авансы полученные	5562 5582	за 2020г. за 2019г.	- -	277 187	- -	(256 794)	- -	- -	- -	- -	- -	20 393	
расчеты по налогам и взносам	5563 5583	за 2020г. за 2019г.	22 843 15 293	28 467 158 064	- -	(26 077) (150 514)	- -	- -	- -	- -	- -	25 233 22 843	
кредиты	5564 5584	за 2020г. за 2019г.	- -	77 800	- -	- -	- -	- -	- -	- -	- -	77 800	
займы	5565 5585	за 2020г. за 2019г.	- -	- -	- -	- -	- -	- -	- -	- -	- -	- -	
прочая	5566 5586	за 2020г. за 2019г.	42 921 65 533	1 153 787 553 283	- -	(1 150 145) (575 895)	- -	- -	- -	- -	- -	46 563 42 921	
Задолженность по страховым взносам	5567 5587	за 2020г. за 2019г.	20 571 20 188	291 294 105 165	- -	(288 248) (104 782)	- -	- -	- -	- -	- -	23 617 20 571	
Итого	5550 5570	за 2020г. за 2019г.	134 815 128 561	2 129 751 1 316 442	- -	(2 038 746) (1 310 188)	- -	- -	- -	- -	- -	225 820 134 815	

5.4. Просроченная кредиторская задолженность

Наименование показателя	Код	На 31 декабря 2020 г.	На 31 декабря 2019 г.	На 31 декабря 2018 г.
Всего	5590	-	-	-
в том числе:				
расчеты с поставщиками и подрядчиками	5591	-	-	-
расчеты с покупателями и заказчиками	5592	-	-	-
прочая задолженность	5593	-	-	-
	5594	-	-	-



Руководитель _____
(подпись)


Ханер Николай Федорович
(расшифровка подписи)

26 марта 2021 г.

6. Затраты на производство (расходы на продажу)*

Наименование показателя	Код	за 2020г.	за 2019г.
Материальные затраты	5610	83 485	234 603
Расходы на оплату труда	5620	476 282	412 379
Отчисления на социальные нужды	5630	136 230	117 592
Амортизация	5640	11 536	10 579
Прочие затраты	5650	155 792	38 325
Итого по элементам	5660	863 325	813 478
Фактическая себестоимость проданных товаров	5665	-	-
Изменение остатков (прирост [-]): незавершенного производства, готовой продукции и др.	5670	-	-
Изменение остатков (уменьшение [+]): незавершенного производства, готовой продукции и др.	5680	-	-
Итого расходы по обычным видам деятельности	5600	863 325	813 478

* - Для организаций, осуществляющих торговую деятельность добавлена строка 5665, учитывающая фактическую себестоимость товаров



Руководитель

Хавер Николай Федорович

(подпись)

(расшифровка подписи)

26 марта 2021 г.

7. Оценочные обязательства

Наименование показателя	Код	Остаток на начало года	Признано	Погашено	Списано как избыточная сумма	Остаток на конец периода
Оценочные обязательства - всего	5700	16 948	48 710	(1 997)	-	63 661
в том числе:	5701	-	-	-	-	-




Руководитель _____
(подпись)

Хавер Николай Федорович
(расшифровка подписи)

26 марта 2021 г.

8. Обеспечения обязательств

Наименование показателя	Код	На 31 декабря 2020 г.	На 31 декабря 2019 г.	На 31 декабря 2018 г.
Полученные - всего	5800	-	-	-
в том числе:				
Выданные - всего	5801	-	-	-
в том числе:	5810	-	-	-
	5811	-	-	-



Руководитель _____ (подпись)
 Хавер Николай Федорович
 _____ (расшифровка подписи)

26 марта 2021 г.